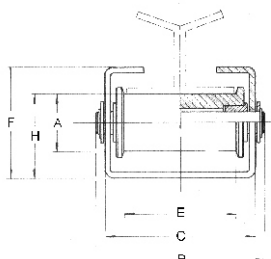


SUPPORTO PER TUBAZIONI

Supporto sella e supporto rullo



Art. 024.0580



Art. 024.0580

Art. 024.0580 Supporto rullo OS

Esecuzione: in acciaio carbonio.

Diametri: per tubi fino a 500 mm di diametro.

Dimensioni

Mod. rullo	Sella		Carico Kg	A	B	C	E	F	H
	Mod.	ØD							
60	10	80	600	21	90	82	63	40	30
75	20	180	1000	40	110	95	66	77	61
100	30	300	1500	52	153	135	102	100	76
120	40	500	2500	68	210	190	145	130	100

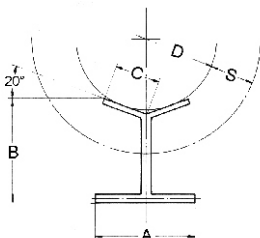
Art. 024.0585 Supporto sella

Esecuzione: in acciaio carbonio.

Diametri: per tubi fino a 500 mm di diametro.



Art. 024.0585



Art. 024.0585

Dimensioni

Mod.	Tubo D		Carico Kg	Coibent. S	Lungh. L	A	B	C
	Min	Max						
SL10	0	80	350	40	200	60	80	24
SL20	80	180	600	60	300	60	95	33
SL30	180	300	1000	80	300	92	125	58
SL40	300	500	2000	110	300	135	170	95

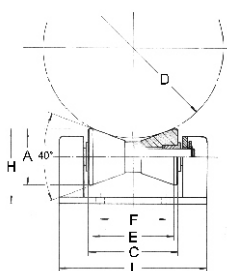
Art. 024.0578 Supporto rullo OD

Esecuzione: in acciaio carbonio.

Diametri: per tubi fino a 350 mm di diametro.



Art. 024.0578



Art. 024.0578

Dimensioni

Mod.	Tubo D		Carico Kg	A	L	C	E	F	H
	Min	Max							
50	50	100	500	40	105	55	43	50	55
100	100	180	1000	48	142	81	75	60	62
150	150	250	2000	68	180	110	100	80	92
200	200	350	3200	88	245	145	135	100	114